

# TENDANCES SIGNIFICATIVES

## DES DONNÉES 2018

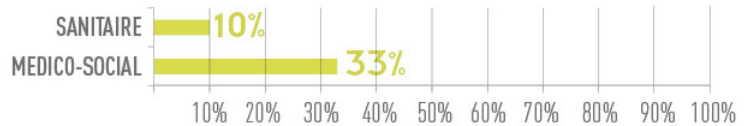
Secteurs sanitaire et médico-social

### 1/ GOUVERNANCE RESPONSABLE /

Identification formalisée de l'ensemble des parties prenantes



- 10 % des établissements sanitaires,
- 33 % des établissements médico-sociaux

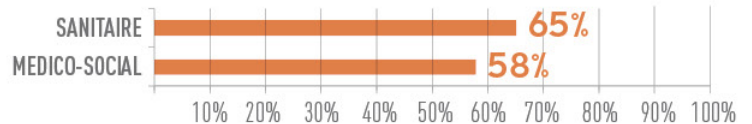


### 2/ MANAGEMENT OPÉRATIONNEL /

Formalisation d'une stratégie en matière de développement durable/RSE



- 65 % des établissements sanitaires,
- 58 % des établissements médico-sociaux

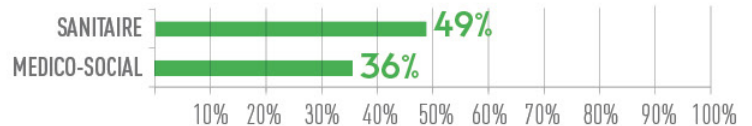


### 3/ ACHATS /

La formation de tout ou partie du personnel aux achats responsables



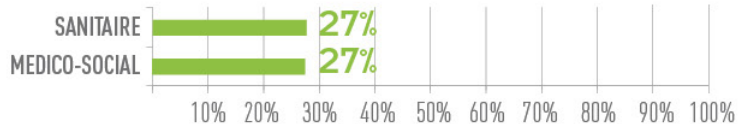
- 49 % des établissements sanitaires,
- 36 % des établissements médico-sociaux



### 4/ DECHETS

Démarche de valorisation des déchets, de formation et de sensibilisation du personnel :

- 27 % dans les deux secteurs

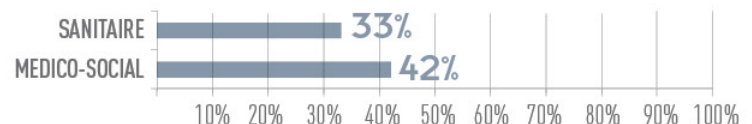


### 5/ BÂTIMENT /

Analyse de la qualité de l'air intérieur (composés organiques volatiles)



- 33 % des établissements sanitaires,
- 42 % des établissements médico-sociaux

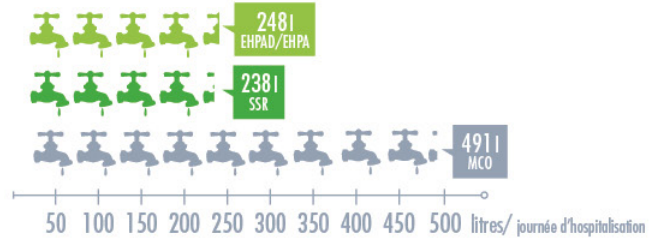


## RESSOURCES EN ÉNERGIE ET EAU



### Consommation d'eau :

- 248 litres en moyenne en EHPAD/EHPA,
- 238 litres en établissements SSR,
- 491 litres en établissements MCO

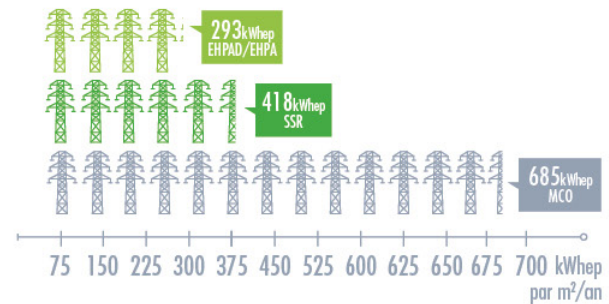


6/



### Consommation énergétique :

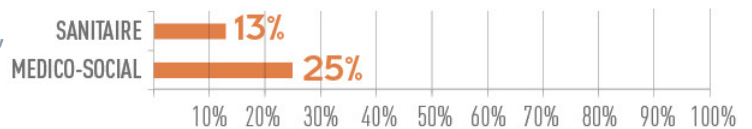
- 293 KW en moyenne en EHPAD/EHPA,
- 418 Kw en établissements SSR,
- 685 KW en établissements MCO



## TRANSPORT / Mis en place d'un plan de mobilité pour le personnel



- 13 % des établissements sanitaires,
- 25 % des établissements médico-sociaux

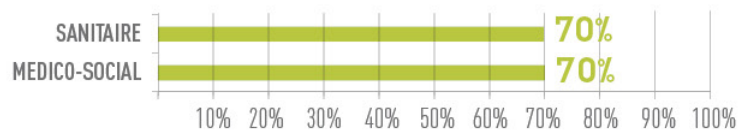


7/

## SOCIAL / Enquête de type « bien-être au travail » sur ces trois dernières années



- 70% pour les deux secteurs

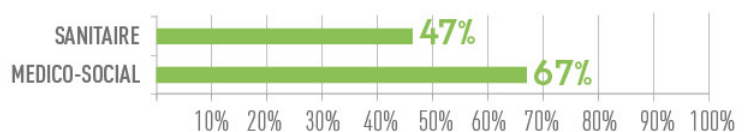


8/

## QUALITE DE VIE AU TRAVAIL / Espace de repos pour améliorer la qualité de vie au travail de leurs salariés



- 47 % des établissements sanitaires,
- 67 % des établissements médico-sociaux



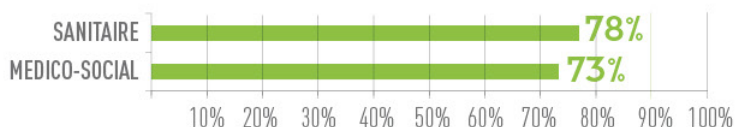
9/

## PROMOTION DE LA SANTÉ / Initiatives en matière de prévention primaire à la santé

10/



- 78 % des établissements sanitaires,
- 73 % des établissements médico-sociaux



## HYGIÈNE HOSPITALIÈRE RESPONSABLE / Répertoire les produits d'entretien utilisés et adaptation en fonction des zones à risques

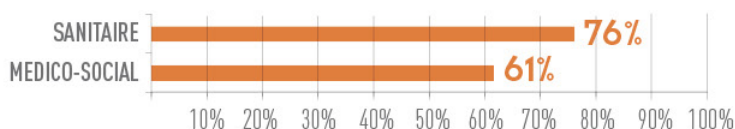
11/



- 19 % des établissements sanitaires,
- 33 % des établissements médico-sociaux répertorient les produits d'entretien utilisés.



- 76 % des établissements sanitaires,
- 61 % des établissements médico-sociaux ont adapté leur nature en fonction des zones à risques.

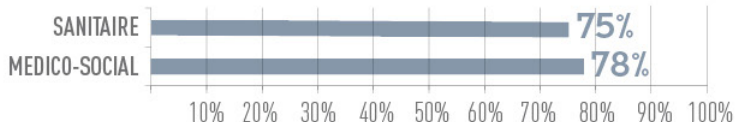


## NUTRITION / Intégration du développement durable dans la prestation des sous-traitants de restauration

12/



- 75 % des établissements sanitaires,
- 78 % des établissements médico-sociaux



## BIODIVERSITÉ / Aménagement d'espaces nature

13/



- 78 % des établissements sanitaires,
- 92 % des établissements médico-sociaux

